



“アルビクス・VAC” オーディオセレクト MODEL 17-101-384

取扱説明書

Ver.No.4.0

ご使用前に必ず本取扱説明書をよく読んで理解して、安全の為の指示に従って下さい。もし、不明な点が有れば販売店か弊社におたずね下さい。

ご使用上の注意事項

必ずお守りください（安全にお使いいただくために）

警告

- ◇ 内部に液体をこぼしたり、燃え易い物や金属類を落としてはいけません。
（火災や感電、故障の原因となります。）
- ◇ 煙が出たり、異常音、臭気などに気が付いたときは、すぐに電源コードを抜いて販売店にご連絡下さい。

注意

- ◇ 電源プラグの接続が不完全なまま使用しない。
（感電やショート、火災の原因となります。）
- ◇ 電源コードを引っ張ったり、重いものをのせたりしない。
（電源コードが損傷し、火災や感電の原因となります。）
- ◇ 電源コードを引っ張ってコンセントから抜かない。
（感電やショート、火災の原因となります。）
- ◇ 仕様にて規定された電源電圧以外では使用しない。
（火災や感電の原因となります。）

お願い

- ◇ 風通しの悪い所に置いたり、布などで通風孔を塞いだりしないで下さい。
（故障の原因となります。）
- ◇ 次の様な所には置かないで下さい。
湿気の多い所、油煙や湯気の当たる所、直射日光の当たる所、熱器具の近く
埃の多い所、強い磁気のある所、極端に寒い所、極端に暑い所、激しい振動のある所
安定しない台の上、傾いた所
（故障の原因となります。）

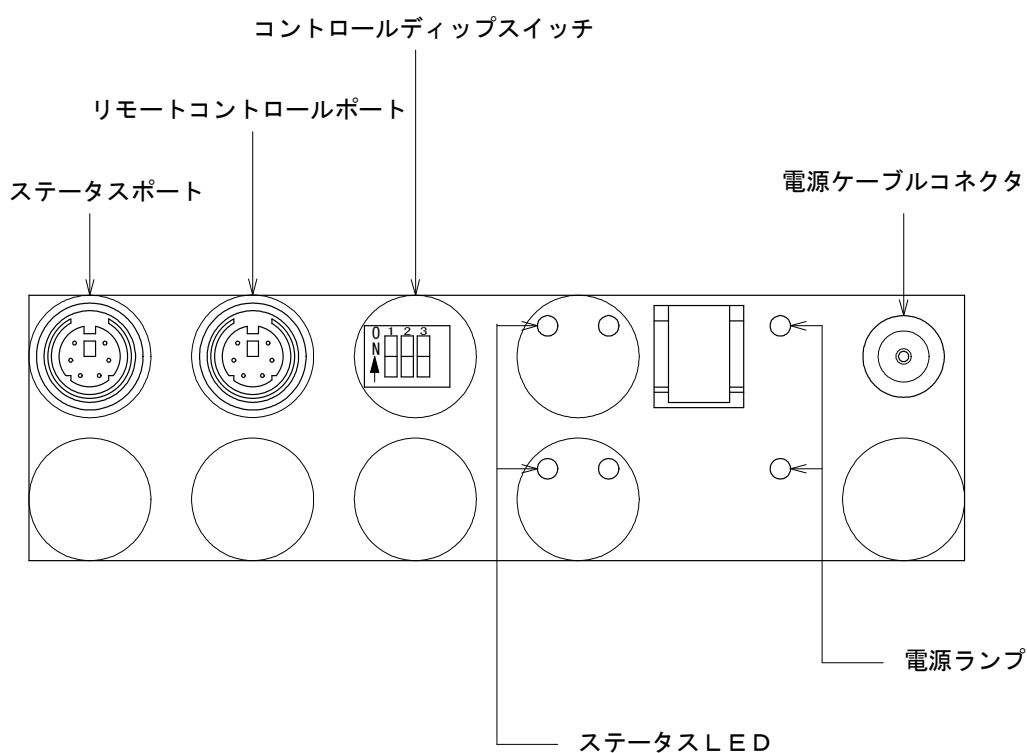
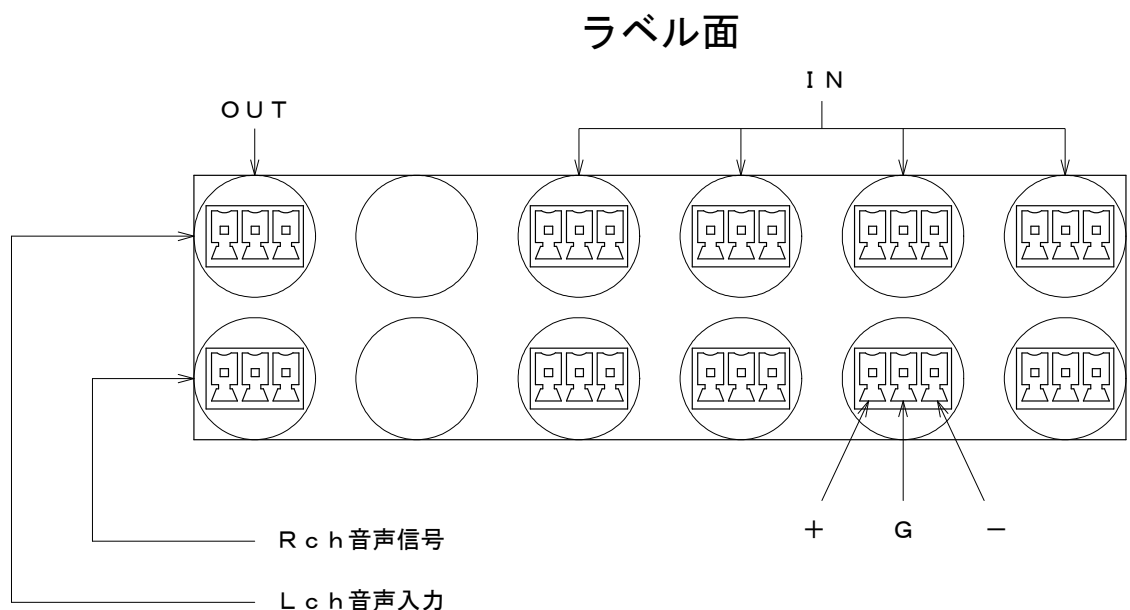
特 徴

本機は、信号の減衰、劣化なしに4つの入力（L/R別々）から1つのオーディオ信号出力を選択して出力します。

バランスステレオのオーディオセレクトです。

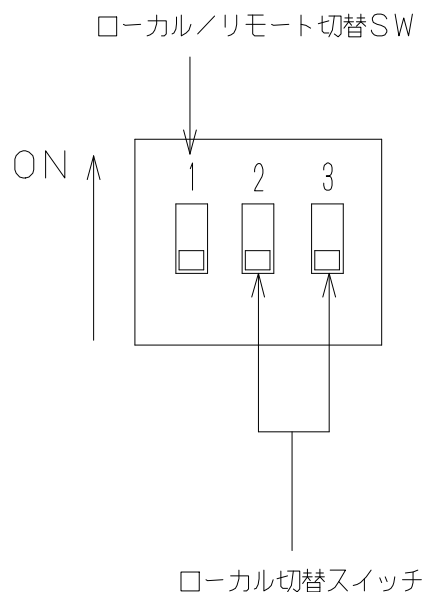
接続のしかた

- (1) 付属のACアダプタを電源コネクタに接続します。
- (2) 入力信号を1ch~4chの3ピン ミニ ターミナルブロックに接続し、出力信号をOUT側に接続します。



信号の切替方法 <手動切替>

本体に付いている2つのディップスイッチの組み合わせで、入力信号を切り替えることができます。

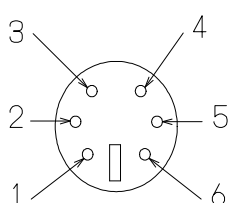


- ローカル/リモート切替SW (SW 1)
ON : ローカルコントロール
OFF : リモートコントロール
- ローカル入力切替SW(SW 2, SW 3)

	1ch	2ch	3ch	4ch
SW2	OFF	OFF	ON	ON
SW3	OFF	ON	OFF	ON

ステータスポート

どの入力を選択されているかを示したり、他のオーディオスイッチとの連動用に使用します。選択されたチャンネルによって、0V (ground) か4.5V を出力します。



- 1 : No Connection
- 2 : No Connection
- 3 : Status Bit 1
- 4 : Status Bit 0
- 5 : Ground
- 6 : No Connection

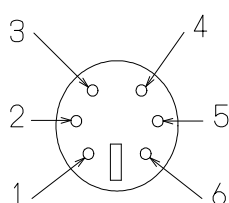
	1ch	2ch	3ch	4ch
Status Bit 0	Low	High	Low	High
Status Bit 1	Low	Low	High	High

※本体側のピンアサインです。

信号の切替方法 <外部制御>

このポートを使用し、外部からの接点制御が行えます。

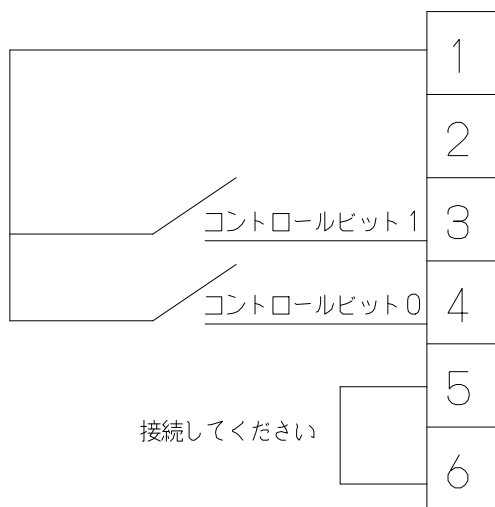
<リモートコントロールピン仕様>



- 1 : Control Voltage Out
- 2 : No Connection
- 3 : Control Bit 1
- 4 : Control Bit 0
- 5 : Control Bit Common
- 6 : Ground

※本体側のピンアサインです。

<接点で制御する場合>

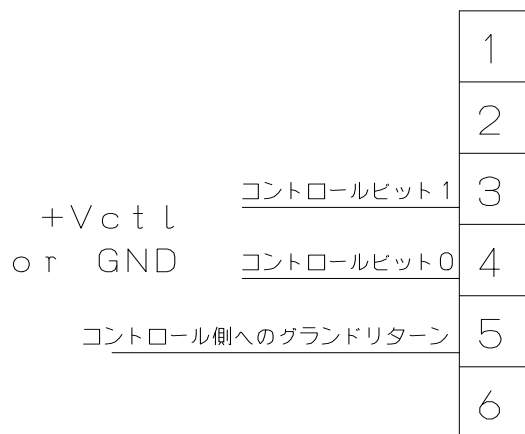


	1ch	2ch	3ch	4ch
Control Bit 0	Open	Close	Open	Close
Control Bit 1	Open	Open	Close	Close

※5ピンと6ピンは必ず接続しておいてください。

<外部より5Vの制御信号でコントロールする場合>

外部より5Vの制御信号をかけて制御します。



	1ch	2ch	3ch	4ch
Control Bit 0	GND	+Vctl	GND	+Vctl
Control Bit 1	GND	GND	+Vctl	+Vctl

※+Vctlは、**5V**です。

定格

◆信号形式	: バランスステレオオーディオ
◆入力数	: 4
◆周波数帯域	: 100kHz
◆入力コネクタ	: 3ピン ミニターミナルブロック
◆出力数	: 1
◆出力インピーダンス	: 300Ω
◆出力コネクタ	: 3ピン ミニターミナルブロック
◆外形寸法	: W112 × H36 × D56 mm
◆質量	: 約 400g
◆電源電圧	: 12VAC ACアダプタ AC100V±10%アース無し
◆消費電力	: 300mA
◆使用温度	: -40℃ ~ 50℃

アフターサービスについて

1. 保証書

保証書は、必ず「お買い上げ日・販売店名」などの記入をお確かめのうえ、販売店から受け取っていただき、内容を良くお読みの後、大切に保管してください。

2. 修理を依頼される前に

取扱説明書をもう一度ご覧いただき、なお異常のあるときは、必ず電源プラグを抜いてから、お買い上げの販売店にご連絡ください。保証書の記載内容により、販売店または弊社にて修理させていただきます。

●保証期間中は

保証書の規定に従って、お買い上げの販売店が修理させていただきます。

ご連絡いただきたい内容

◎ご住所・ご氏名・電話番号

◎製品名・品番・お買い上げ日（保証書をご覧ください）

◎故障または異常の内容（できるだけ詳しく）

●保証期間が過ぎているときは

お買い上げの販売店へご依頼ください。修理すれば使用できる製品については、ご希望により有料で修理いたします。

3. アフターサービスなどについて、おわかりにならないとき

お買い上げの販売店におたずねください。なお、販売店が不明の場合は弊社へお手数でもご連絡ください。

メモ欄

アルビクス株式会社

〒959-0214

新潟県燕市吉田法花堂1974-1

TEL：0256-93-5035

FAX：0256-93-5038