

“アルピクス・VAC” オートマチックビデオ・オーディオセレクト

MODEL 69-131-069

取扱説明書

Ver.No.3.0

ご使用前に必ず本取扱説明書をよく読んで理解して、安全の為の指示に従って下さい。もし、不明な点が有れば販売店か弊社におたずね下さい。

ご使用上の注意事項

必ずお守りください（安全にお使いいただくために）

警告

- ◇ 内部に液体をこぼしたり、燃え易い物や金属類を落としてはいけません。
（火災や感電、故障の原因となります。）
- ◇ 煙が出たり、異常音、臭気などに気が付いたときは、すぐに電源コードを抜いて販売店にご連絡下さい。

注意

- ◇ 電源プラグの接続が不完全なまま使用しない。
（感電やショート、火災の原因となります。）
- ◇ 電源コードを引っ張ったり、重いものをのせたりしない。
（電源コードが損傷し、火災や感電の原因となります。）
- ◇ 電源コードを引っ張ってコンセントから抜かない。
（感電やショート、火災の原因となります。）
- ◇ 仕様にて規定された電源電圧以外では使用しない。
（火災や感電の原因となります。）

お願い

- ◇ 風通しの悪い所に置いたり、布などで通風孔を塞いだりしないで下さい。
（故障の原因となります。）
- ◇ 次の様な所には置かないで下さい。
湿気が多い所、油煙や湯気の当たる所、直射日光の当たる所、熱器具の近く
埃の多い所、強い磁気のある所、極端に寒い所、極端に暑い所、激しい振動のある所
安定しない台の上、傾いた所
（故障の原因となります。）

特 徴

2入力1出力の、オートマチックビデオ／オーディオセクタです。1方のビデオ信号（MA I N）がシンク断などで規格外になると、もう1方の副信号（AUX）に切り替えます。

切り替わりには RS/PALとV i d e oモードの2つのモードがあります。

RS/PAL：信号がRS-170A規格から外れると、サブ信号に切り替わります。RS/PALモードは、放送用レベルの信号に最適です。
このモードでは、切り替え時間を0.1秒にするか、1.0秒にするか選択することができます。

V i d e o：垂直同期のみを検知し、正規のビデオ信号と±4.75%以内で一致していなければなりません。このモードは、コンシューマー向けビデオ機器に最適です。このモードでは、切り替え時間を0.5秒にするか、2.0秒にするか選択することができます。

※ オーディオはビデオに連動して切り替わります。

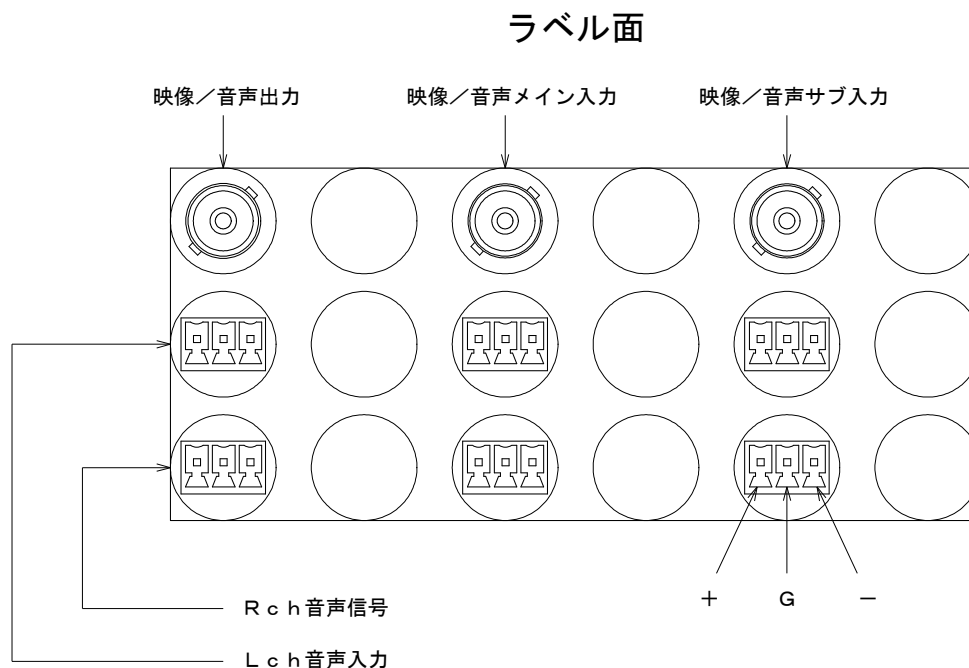
また、電源が落ちるとメインの信号をバイパスします。

接続のしかた

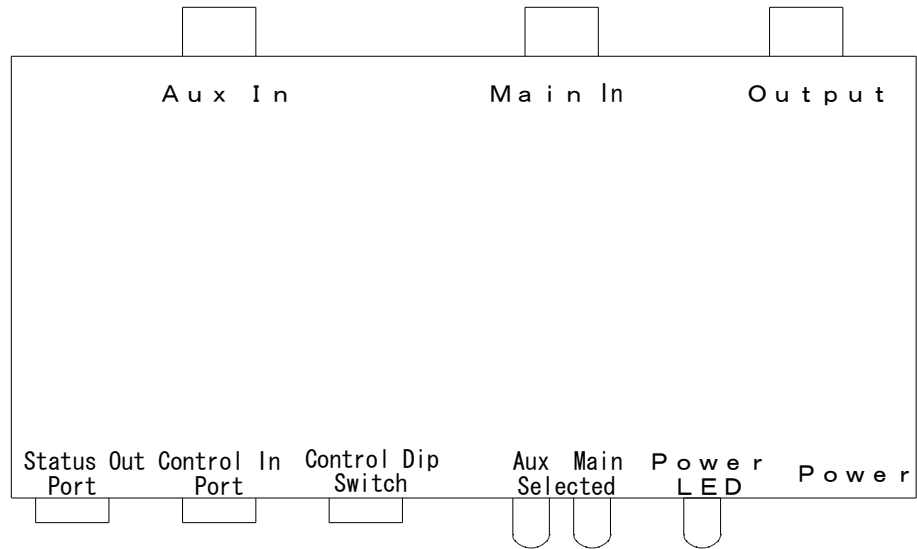
- (1) 付属のACアダプタを電源コネクタに接続します。
- (2) メインの映像／音声信号をMA I N側の入力コネクタに接続します。
- (3) サブ信号をAUX側のコネクタに接続します。
- (4) 出力映像／音声信号をO U T P U T側に接続します。

各部の説明

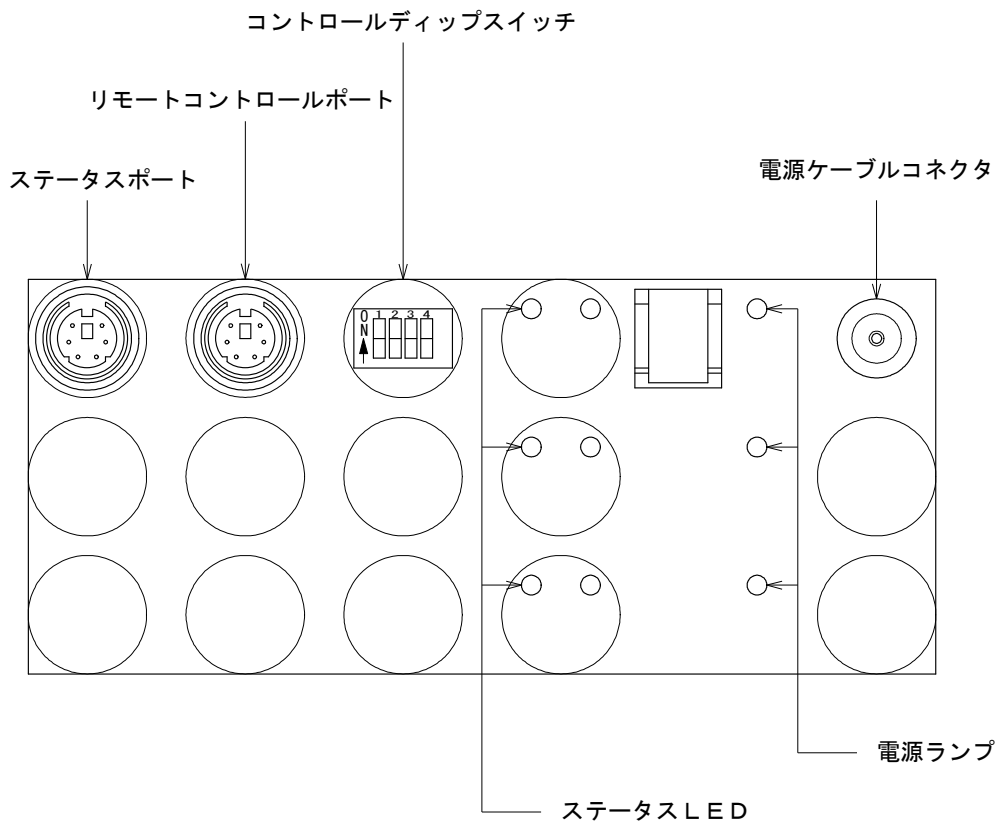
<上面（コネクタ部）>



<ラベル面>

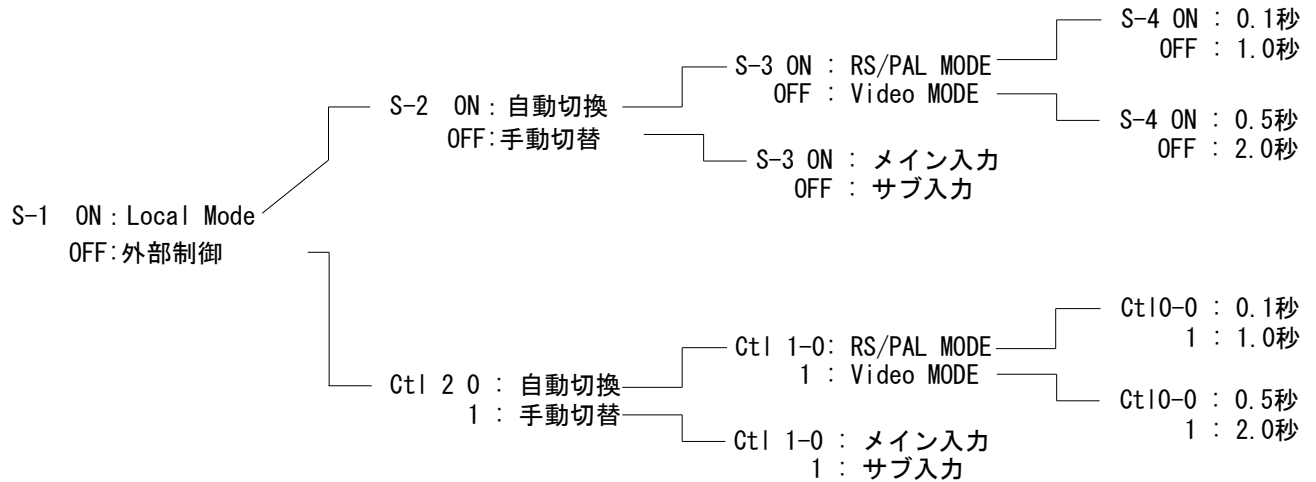


<下面>



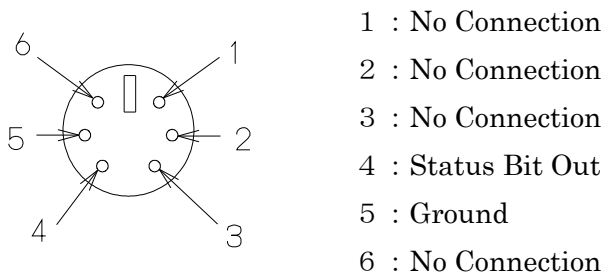
コントロールディップスイッチ

このスイッチで、自動/手動切り替え、切り替えのタイミング等を設定します。



ステータスポート

どの入力を選択されているかを示したり、他のオーディオスイッチとの連動用に使用します。
選択されたチャンネルによって、0 V (ground) か 4.5 V を出力します。



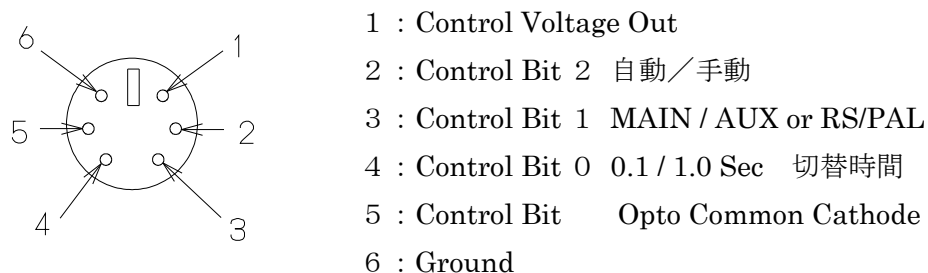
※本体側のピンアサインです。

ステータスビット : A U X : 4.5 V M A I N : 0 V

信号の切替方法 <外部制御>

このポートを使用し、外部からの接点制御が行えます。

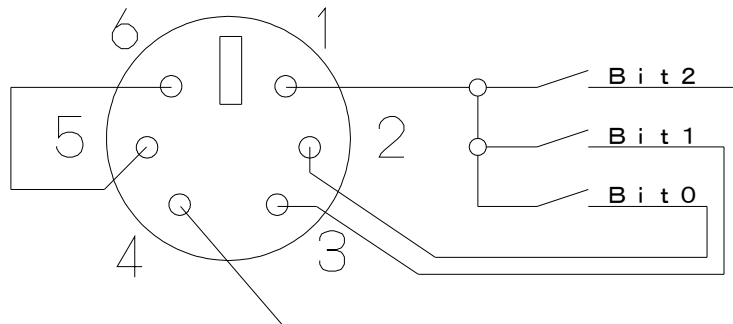
<リモートコントロールピン仕様>



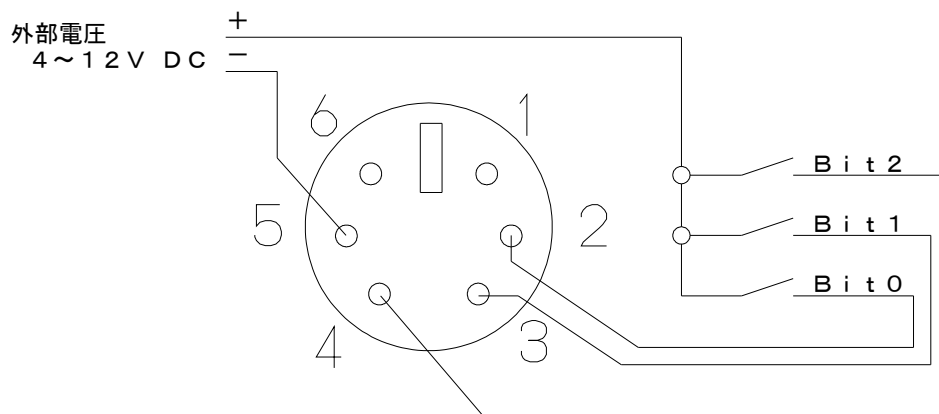
※本体側のピンアサインです。

接点または外部電圧で制御する場合

1. 接点で制御する場合は下記のように接続して下さい。



2. 外部電圧で制御する場合は下記のように接続して下さい。



定格

- ビデオ信号 : NTSCビデオ信号 (RS-170A規格)
 - ・ 信号形式 : VBS
 - ・ コネクタ : BNC
 - ・ 入力信号数 : 2系統 (メイン/サブ)
 - ・ 信号帯域 : 100MHz
 - ・ 出力インピーダンス : 75Ω
- オーディオ信号 : バランスステレオ信号
 - ・ 信号帯域 : 100 kHz 以下
 - ・ 出力インピーダンス : 300Ω
 - ・ コネクタ : 3ピンミニ ターミナルブロック
 - ・ 入力信号数 : 2系統 (MAIN/AUX)
- 外部制御 : 接点制御
- 外形寸法 : W112×H55×D56 mm
- 質量 : 約 600 g
- 電源 : 12VAC
- 消費電力 : 600mA

アフターサービスについて

1. 保証書

保証書は、必ず「お買い上げ日・販売店名」などの記入をお確かめのうえ、販売店から受け取っていただき、内容を良くお読みの後、大切に保管してください。

2. 修理を依頼される前に

取扱説明書をもう一度ご覧いただき、なお異常のあるときは、必ず電源プラグを抜いてから、お買い上げの販売店にご連絡ください。保証書の記載内容により、販売店または弊社にて修理させていただきます。

●保証期間中は

保証書の規定に従って、お買い上げの販売店が修理させていただきます。

ご連絡いただきたい内容

◎ご住所・ご氏名・電話番号

◎製品名・品番・お買い上げ日（保証書をご覧ください）

◎故障または異常の内容（できるだけ詳しく）

●保証期間が過ぎているときは

お買い上げの販売店へご依頼ください。修理すれば使用できる製品については、ご希望により有料で修理いたします。

3. アフターサービスなどについて、おわかりにならないとき

お買い上げの販売店におたずねください。なお、販売店が不明の場合は弊社へお手数でもご連絡ください。

メモ欄

アルビクス株式会社

〒959-0214

新潟県燕市吉田法花堂1974-1

TEL：0256-93-5035

FAX：0256-93-5038